







Objednatel		
Správa železnic, státní organizace Dlážděná 1003/7, CZ 110 00 Praha 1 Stavební správa západ Sokolovská 1955/278, CZ 190 00 Praha 9 www.spravazeleznic.cz		 <b>SPRÁVA ŽELEZNIC</b>
Zhotovitel		
Společnost „MM-Prodex: Kanín - Chlumec“		
Vedoucí společnosti		
Mott MacDonald CZ, spol. s r.o. Národní 984/15 CZ 110 00 Praha 1 +420 221 412 800 www.mottmac.com		
Společník 1		
MOTT MACDONALD LIMITED Národní 984/15 CZ 110 00 Praha 1 +420 221 412 800 www.mottmac.com		
Společník 2		
VALBEK&PRODEX, spol. s r.o. V Olšinách 2300/75, 100 00 Praha 10 +420 277 007 726, www.valbek.eu		
  		
Zpracovatel části		
  Mott MacDonald CZ, spol. s r.o. Národní 984/15 CZ 110 00 Praha 1 +420 221 412 800 www.mottmac.com		
Akce		
Modernizace trať. úseku odb. Kanín - Chlumec nad Cidlinou (včetně)		
Část dokumentace		
C C.2		
SITUAČNÍ VÝKRESY Katastrální situační výkres		
Číslo dokumentu	Část dokumentace	Stupeň dok.
386583-MMCZ-KAT-C_2-000	C.2	DÚR

**OBSAH:**

Příloha	Název dokumentu	Měřítko	Stav	Akt.Rev.
001	Situace km 2,150 - km 4,350	1 : 1 000		3
002	Situace km 4,350 - km 6,300; zast. Sány	1 : 1 000		3
003	Situace km 6,300 - km 7,650; Dobšice n. C.	1 : 1 000		3
004	Situace km 7,650 - km 8,800; Dobšice n. C.	1 : 1 000		3
005	Situace km 8,800 - km 9,900	1 : 1 000		3
006	Situace km 9,900 - km 11,050	1 : 1 000		3
007	Situace km 11,050 - km 12,600; odb. Choťovice	1 : 1 000		3
008	Situace km 12,600 - km 14,150	1 : 1 000		3
009	Situace km 14,150 - km 15,750	1 : 1 000		3
010	Situace km 15,750 - km 16,700	1 : 1 000		3
011	Situace km 16,700 - km 17,550	1 : 1 000		4
012	Situace km 17,550 - km 18,400; zast. Převýšov	1 : 1 000		4
013	Situace km 18,400 - km 19,500; výh. Převýšov Les	1 : 1 000		4
014	Situace km 19,500 - km 20,300	1 : 1 000		3
015	Situace km 20,300 - km 21,100	1 : 1 000		3
016	Situace km 21,100 - km 22,050	1 : 1 000		3
017	Situace km 22,050 - km 23,150; ŽST Chlumec n. C.	1 : 1 000		3
018	Situace km 23,150 - km 0,900	1 : 1 000		3
019	Situace km 23,000 - km 23,700	1 : 1 000		3
025	Situace komunikace směr Lovčice	1 : 2 000		3
035	Situace ŽST Velký Osek km 307,100 - 2,150	1 : 2 000		3
036	zrušen			-
037	Situace km 23,800 - km 26,000	1 : 2 000		3
038	Situace km 26,000 - km 28,700	1 : 2 000		3
039	Situace km 28,700 - km 31,400	1 : 2 000		3
040	Situace km 31,400 - km 33,400	1 : 2 000		3
041	Situace km 3,100 - km 6,000	1 : 2 000		3
042	Situace km 6,000 - km 8,700	1 : 2 000		3
043	Situace km 8,700 - km 11,400	1 : 2 000		3
044	Situace km 11,400 - km 12,000	1 : 2 000		3